KEY PLAN

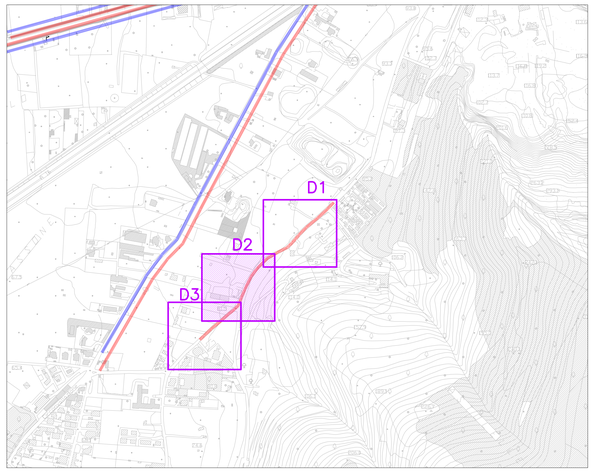

SEZIONE TIPO DI PROGETTO
Scala 1:100

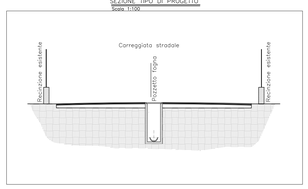

ZONA D – Via Olivella		
RIF. VOCE	DETTAGLIO LAVORAZIONE	QUANTIFICAZIONE
CAM26_E01.020.010.A	Scavo per realizzazione della nuova rete fognaria/adduzione acqua potabile. Larghezza 80 cm. Profondità 160 cm.	768,00 mc
CAM26_U05.010.020.A	Demolizione di pavimentazione in conglomerato bituminoso.	102,40 mc
CAM26_U05.010.028.A	Fresatura di pavimentazioni stradali di conglomerato bituminoso. Spessore 3 cm.	9600,00 mq/cm
CAM26_E03.010.010.B (CAM)	Realizzazione letto di posa tubazione con calcestruzzo classe di resistenza C16/20. Larghezza 80 cm. Spessore 5 cm.	25,60 mc
CAM26_U02.040.022.F (CAM)	Posa in opera di tubazione in PVC per rete fognaria di tipo SN4 DE 315 mm.	280,00 m
CAM26_U02.040.022.E (CAM)	Posa in opera di tubazione in PVC per rete fognaria di tipo SN4 DE 250 mm.	275,00 m
CAM26_U02.040.022.C (CAM)	Posa in opera di tubazione in PVC per rete fognaria di tipo SN4 DE 160 mm.	85,00 m
CAM26_U01.010.010.A	Posa in opera di tubazione di ghisa per rete adduzione acqua potabile. Diametro 60 mm.	350,00 m
CAM26_U01.010.010.B	Posa in opera di tubazione di ghisa per rete adduzione acqua potabile. Diametro 80 mm.	–
CAM26_U01.010.010.C	Posa in opera di tubazione di ghisa per rete adduzione acqua potabile. Diametro 100 mm.	–
CAM26_U01.010.010.D	Posa in opera di tubazione di ghisa per rete adduzione acqua potabile. Diametro 125 mm.	–
CAM26_U04.020.026.A	Posa in opera di pozzetto di raccordo. Dim. 70x70x90 cm.	–
CAM26_U04.020.026.C	Posa in opera di pozzetto di raccordo. Dim. 100x100x90 cm.	20,00
CAM26_U05.020.080.A	Realizzazione di strato di sottofondazione in misto granulare stabilizzato. Larghezza 80 cm. Spessore 20 cm.	102,40 mc
CAM26_U05.020.090.A	Realizzazione di strato di base in conglomerato bituminoso. Larghezza 80 cm. Spessore 10 cm.	5120,00 mq/cm
CAM26_U05.020.095.A	Realizzazione di binder in conglomerato bituminoso. Larghezza 80 cm. Spessore 7 cm.	3584,00 mq/cm
CAM26_U05.020.096.A	Realizzazione di strato di usura in conglomerato bituminoso. Spessore 3 cm.	10800,00 mq/cm
CAM26_C09.010.070.B	Installazione di idrante sottosuolo in ghisa DN 70	–
NP.03	Realizzazione nuova colonnina di distribuzione acqua potabile	–

LEGENDA	
	Pozzetto prefabbricato saranno posti in opera su un sottofondo di calcestruzzo RCK=150 dello spessore di 15cm e saranno rinfiancati, sempre con calcestruzzo, per uno spessore minimo di 15cm. I chiusini dovranno essere solidamente appoggiati ed ancorati alle strutture in calcestruzzo. Essi dovranno essere posti in opera a livello della pavimentazione, o secondo delle indicazioni progettuali
	Rete di scarico acque nere/grigie con tubo in PVC rigido conformi norma UNI EN 1401-1 tipo SN4 per condotte di scarico interrate di acque civili e industriali, giunti a bicchiere con anello in gomma, diametro indicato in planta
	Rete fognaria esistente
Tp = QUOTA TERRENO Ft = FONDO TUBO	

NB: IL PRESENTE ELABORATO GRAFICO E' DA RITENERSI VALIDO PER I SOLI IMPIANTI. PER QUANTO RIGUARDA LA BASE ARCHITETTONICA SI FACCIA RIFERIMENTO AI GRAFICI SPECIALISTICI

PLANIMETRIA TRATTO D2

Scala 1:200



COMPRENSORIO DELL'AREA NOLANA

Adeguamento e potenziamento della rete idrica e fognaria nel Comune di Casamarciano (NA)

CUP: H21D25000060002 - CIP: I/IPS/202675

PR CAMPANIA FESR 2021-2027, Obiettivo di Policy 2, Asse II – O.S. 2.5 – Azione 2.5.1

INGEGNERIA
Il Responsabile
Ing. Giuseppina Riccio

PFTE

Elaborato: EG_SP.19

Scala: 1:200

Titolo: Stato di Progetto
Zona D - Via Olivella - Tratto D2

Rev	Motivo della revisione	Data	Redatto	Verificato	Approvato
00	Emissione	Maggio 2026			

Esecuzione delle Opere

Il Sindaco
Dott. Clemente Primiano

Prestazioni Specialistiche

CIRELLA ENGINEERING

Il Progettista
Ing. Raffaele Carrella

DYNDA
Via Pergolesi n°1 - 80122 Napoli (NA)
tel/fax: 081/5722889, dynda@gmail.com

Il R.U.P.
Ing. Domenico Tizzano

Il presente progetto è protetto a termini di legge.